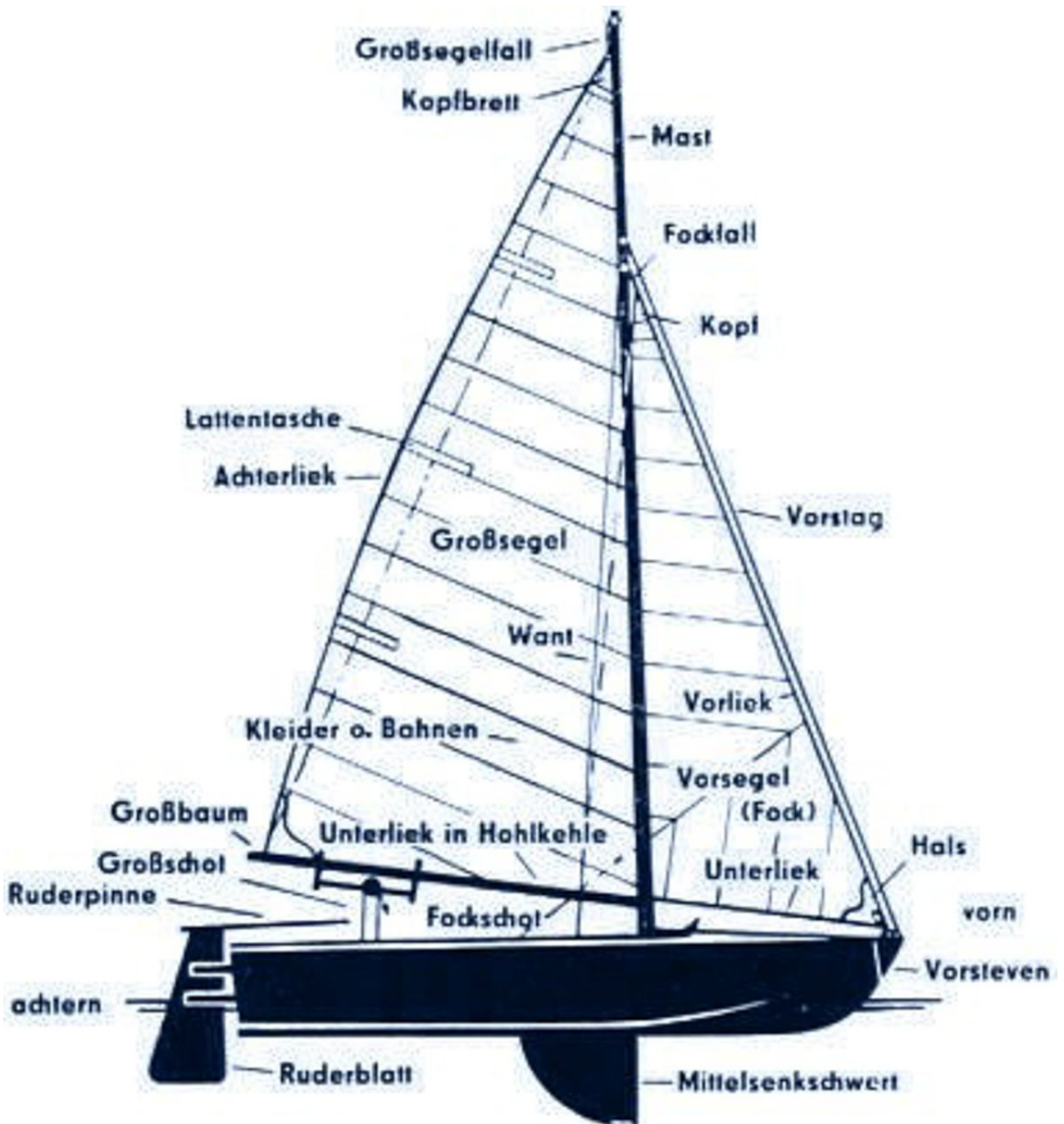



Aufbauanleitung Rigg und Segel Trillian (Delphin 140) - Nachbau



Begriffe (Segeljolle)



Mast (3 Teile) zusammenstecken



und verschrauben. Darauf achten, dass die Schiene gut durchgängig ist für die Mastrutscher.



Verklicker einstecken



montierter Mast



Mast mit Wanten und Vorstag



laufendes Gut von oben nach unten: Fockfall mit Topwirbel, Baumniederholer, Großfall, Großschot mit Blöcken (Flaschenzug), rechts: Zeisinge (Reffbändsel)



Fockfall in Rolle einfädeln (Topwirbel nach außen = vorn)



Großfall durch Mastrolle fädeln (Schäkel für Segel auf die Seite der Schiene). Groß- und Fockfall (beide Enden!) unten am Mast befestigen.



Mast aufrichten und in Mastfuß stellen (Hilfsperson!)



Wantenhalter durch Langlöcher in Reling führen und an der Bordwand verschrauben



Vorstag im Bugbeschlag befestigen (Schäkel + Hilfsperson)



Wantenspannung über Wantenspanner einstellen (wirklich nur bei Bedarf - normalerweise nie!)



Saling in Wanten einhängen (leichter Winkel nach oben)



Gummischnur 2-3 mal um Wante wickeln und in Schraube einhängen



Mast aufgerichtet und verspannt



Großbaum am Mast einhängen (Lummelbeschlag)



Großbaum kann bei Bedarf auf Stütze aufgelegt werden (original auch für Persenning, wenn man im Boot übernachten wollte)




Umlenkrollen für Fockschoten einsetzen (meist mittleres Loch)




(noch aufgerollte!) Fock im Bugbeschlag befestigen, aufziehen und Fockfall an der Klampe am Mast belegen



Lauf der Fockschoten im Einsatz (über Kreuz auf Curryklemmen zu belegen)



Fußblock der Großschot (incl. Curryklemme) durch Spante befestigen




Baumblock am Großbaum anschlagen (durch verschiebbares Gurtband am Großbaum)



Baumniederholer an Ösen anschlagen (am besten noch ohne gesetztes Segel)



Großsegel setzen und auf Klampe belegen. (Mastrutscher in Schiene, beim Aufziehen bei Bedarf unten am Vorliek gehalten, damit sich die Mastrutscher nicht verkanten. Analog bei Bergen des Segels mit der Großschot „von oben“ gehalten.)



Vorliek strecken (Cunningham durch Öse fädeln und auf Klampe belegen)



Unterliek strecken über Öse am Großsegel und Nut am Großbaum, auf Klampe am Großbaum belegen. (Dabei Großschot frei lassen, nicht auf Curryklemme belegen!)



Fertig gesetztes Großsegel



Steckschwert erst im Wasser bei genügend Tiefgang einschieben und beim Anlanden rechtzeitig aufholen, sonst Harakiri! :-)



Volle Besegelung bei der Bootstaufe (Schwert unten sichtbar)



Gerefftes Segel (Starkwind):



Segel bis zu den Reffösen einholen und aufrollen, Zeisinge durch die Ösen führen und Segel um den Großbaum anbinden. Danach Vorliekstrecker durch vordere Öse und Unterliekstrecker durch hintere Öse führen und auf Klampen belegen.